

LUMINA MICRO 600

USER GUIDE | GUÍA DEL USUARIO | MODE D'EMPLOI |
BENUTZERHANDBUCH | ユーザーガイド

FL1 STANDARD



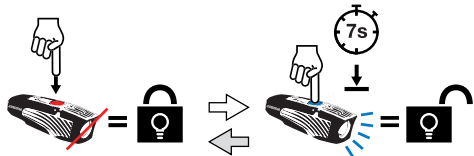
FL1 STANDARD



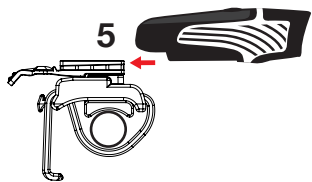
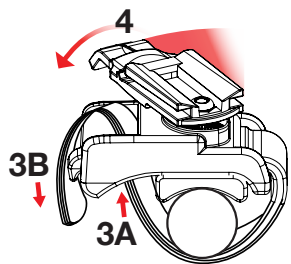
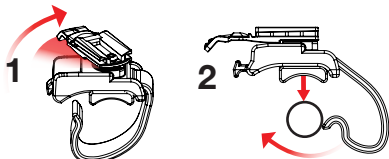
FL1 STANDARD



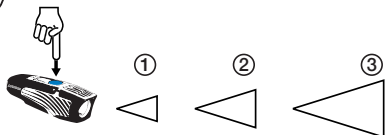
LOCK MODE | EL MODO DE BLOQUEO | MODE DE
VERROUILLAGE | LOCK-MODUS | ロックモード



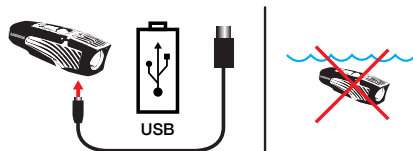
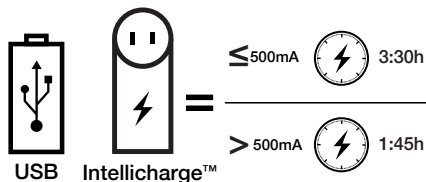
HANDLEBAR STRAP MOUNT | MONTAJE DE
CORREA MANILLAR | ATTACHEMENT DE GUIDON |
LENKER GURTÖSE | ハンドルストラップマウント



5 MODES | FUNCIONES | MODI | モード



BATTERY CHARGING AND CARE | CARGA DE LA
BATERÍA Y EL CUIDADO | CHARGE ET LES SOINS
BATTERIE | AUFLADEN DES AKKUS UND PFLEGE | バッ
テリーの充電とケア

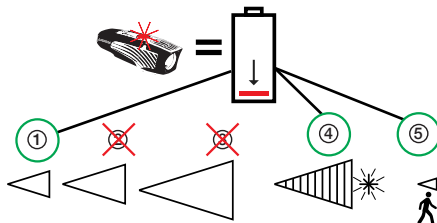


RUN TIMES* | TIEMPOS DE POTENCIA* |
TEMPS DE PUISSANCE* | MACHT MAL* | 電源回*

Mode	1	2	3	4	5
Run Time	7:30h	3:30h	1:30h	7:00h	21:00h
LUM	150	300	600	N/A	40

*Run times are approximations and will vary. | *Tiempos de ejecución
son aproximados y pueden variar. | *Les temps d'exécution sont
approximatives et varient. | *Die Laufzeiten sind Näherungswerte und
variiieren. | *実行時間は近似値であり、変化します。

RESERVE MODE | MODO DE RESERVA | MODE DE
SAUVEGARDE | BACKUP-MODUS | バックアップモード

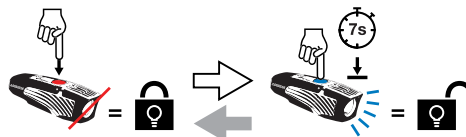


WARRANTY INFORMATION | INFORMACION DE GARANTIA |
INFORMATIONS SUR LA GARANTIE | INFORMATIONEN ZUR
GARANTIE | 保証内容

- Lifetime warranty on all mechanical components
- 2 year warranty on electrical components
- 1 year warranty on rechargeable batteries
- Garantía de por vida en componentes mecánicos
- los componentes mecánicos
- 2 años en componentes eléctricos
- 1 año en baterías recargables
- Garantie à vie sur tous les composants mécaniques.
- 2 ans sur les composants électriques.
- 1 an sur les piles rechargeables
- Lebenslange Garantie auf alle mechanischen Komponenten.
- 2 Jahre auf elektrische Komponenten.
- 1 Jahr auf Akkus
- すべての機械部品上の永久保証
- 2電気部品に年
- 充電式電池で1年

www.niterider.com/warranty

 **IMPORTANT | IMPORTANTE**
WICHTIG | 重要



LOCK THE HEADLAMP FOR TRANSIT | BLOQUEAR LA
LÁMPARA ANTES DE VIAJAR | VERROUILLER LA LUMIÈRE
POUR LE TRANSIT | SPERREN DAS LICHT FÜR DEN
TRANSIT | トランジットのために光をロックする

It is important to lock the headlamp and protect the switch
from being pressed while it is in transit. The headlamp can be
easily turned on if placed in something like a backpack, duffel
bag or suitcase. The headlamp gets hot while in operation. To
prevent potential damage from high heat or even fire, it is
very important to put the headlamp in lock mode and
protect the switch from being pressed.

NiteRider will not be held responsible for damages to
person or property resulting from a failure to follow the
'lock' mode instructions.

Es muy importante de bloquear su lámpara por su seguridad
de que no se encienda en el transcurso de viaje. La lámpara
se puede encender fácilmente si no la asegura con el bloqueo
de seguridad dentro de su maleta o bolsillo y se poner
extremadamente caliente y puede causar un incendio.
Recuerde es muy importante presionar el botón de
encendido por mas de 7 segundos para bloquear.
NiteRider No Será Responsable Por Daños A Persona O
Partencias Causadas Por No Seguir Las Intrusiones De
Seguridad.

Il est important pour verrouiller le projecteur et protéger le
commutateur d'être pressé alors qu'il est en transit. Le
projecteur peut être facilement activé se il est placé dans
quelque chose comme un sac à dos, sac de voyage ou une
valise. Le projecteur devient chaud lorsqu'il fonctionne. Pour
prévenir les dommages potentiels de forte chaleur ou
même le feu, il est très important de mettre le projecteur
en mode verrouillage et de protéger l'interrupteur d'être
pressé. NiteRider ne sera pas tenu responsable des
dommages corporels ou matériels résultant d'un
manquement à suivre les instructions du mode de
verrouillage.

Ist es wichtig, den scheinwerfer der signalgeber durch
gedrückt wird, während es im übergang zu sperren und zu
schützen. Der scheinwerfer kann einfach eingeschaltet
werden, wenn in so etwas wie ein rucksack, reisetasche oder
koffer gelegt. Der scheinwerfer wird heiß im betrieb. Um
mögliche schäden durch hohe wärme oder gar feuer zu
vermeiden, ist es sehr wichtig, um die scheinwerfer im
lock-modus aus dem pressen setzen und schützen den
schalter. NiteRider haftet nicht für schäden an personen
oder eigentum aus einer nichtbeachtung der spernmodus
anweisungen verantwortlich gemacht werden.

それが転送中押されからスイッチをヘッドランプをロックし、保
護することが重要です。バックパック、ダブルバッグやスーツケ
ースのようなものに置かれた場合にヘッドランプを簡単にオン
にすることができます。ヘッドランプは運転中に熱いうちを取得
します。高熱や火災からの潜在的な損傷を防止するために、それ
が押されてからスイッチをロックモードでヘッドランプを配置し、
保護することが非常に重要である。NiteRiderはロックモードの
指示に従わなかったから生じる人や財産への損害について責任
を負いません。

8295 Aero Place, Suite 200
San Diego, CA 92123, USA

? 8:00 AM to 4:30 PM (PST) Weekdays

(800) 466-8366 | INTL. +1 (858) 268-9316

support@niterider.com

www.NITERIDER.com